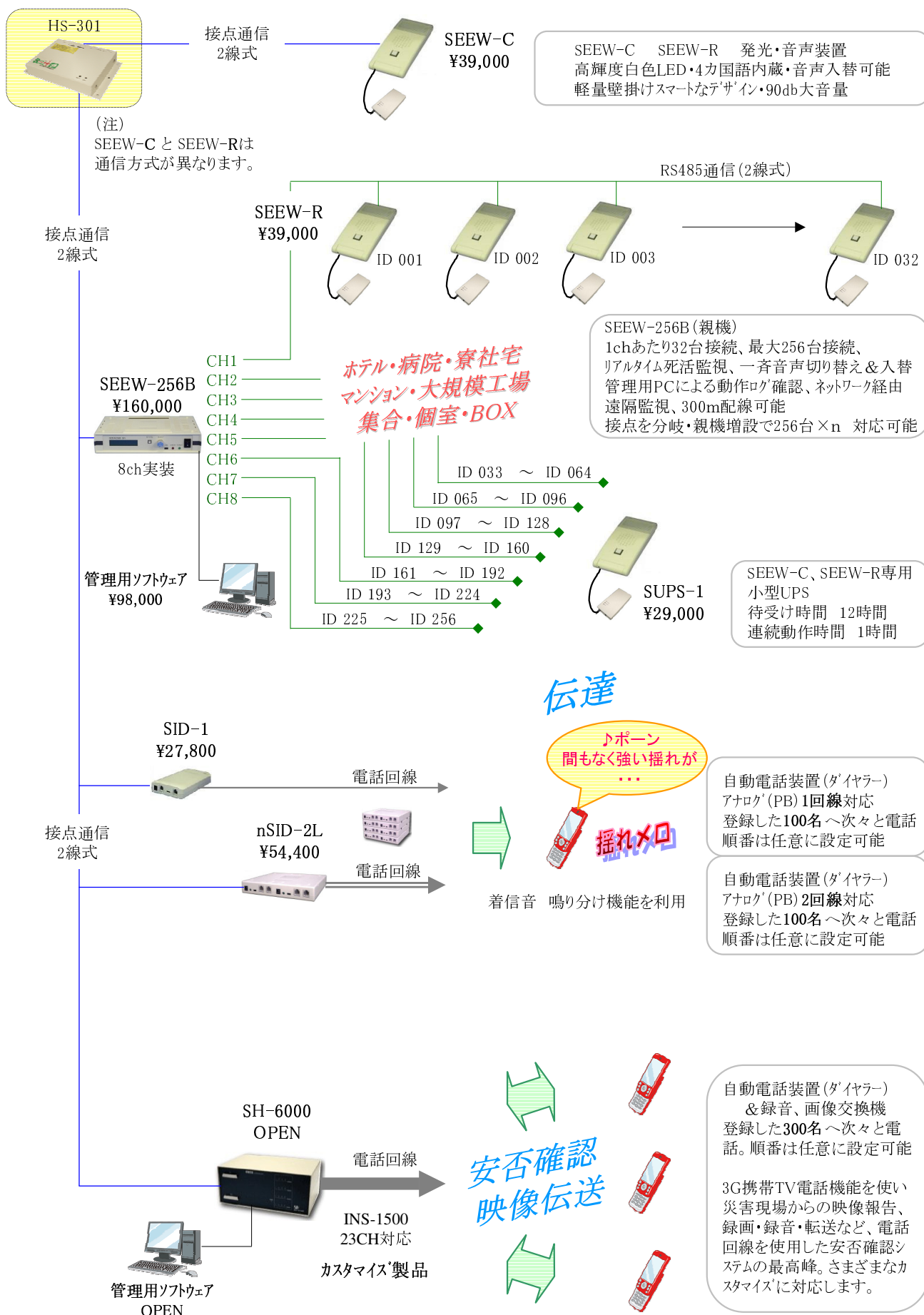


HS-301(ホームサイズモ)周辺装置

表示は標準価格(税別)



専用取付金具


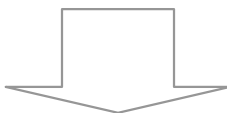
表示は標準価格(税別)



コンクリートアンカー打込みが

出来ない
許可されない

テナントビル・マンション・アパート
・特殊施設へ



EWP-01

- ・アンカー打込み作業不要
- ・スイッチパネル、コンセントパネルを利用
- ・取付時間 15分
- ・サイズモ本体 6本ネジ留め
- ・取外し、移転も簡単
- ・表面クロームメッキ処理

¥6,200

簡単&安定



EWP-02

- ・アンカー打込み作業不要
- ・スイッチパネル、コンセントパネルを利用
- ・取付時間 10分
- ・SEEW本体 背面3本ピン留め
- ・取外し、移転も簡単
- ・表面クロームメッキ処理

¥4,200

参考例

- ・上記2枚を重ねて設置
- ・取付時間 20分
- ・HS-301と、SEEW-C又はSEEW-Rを同時取付

POINT

パネル壁面構造がコンクリートである箇所を選んで下さい。木材・石膏ボードなどの場合、金具と壁面の間に隙間が出来やすくなるため、両面テープでの接着をお願いします。

